

INFORME

"RENDICIÓN DE CUENTAS DE TITULARES POR PERIODO ANUAL"

MUNICIPALIDAD DISTRITAL DE COMAS-LIMA


COMAS - LIMA – LIMA

Abril 2022



INFORME DE RENDICIÓN DE CUENTAS DE TITULARES

- I. INFORMACIÓN GENERAL DEL PROCESO DE RENDICIÓN DE CUENTAS DEL PLIEGO
 - 1.1 Información general del titular del pliego
 - 1.2 Información de los titulares de las unidades ejecutoras
 - 1.3 Misión, visión, valores y organigrama
 - 1.4 Logros alcanzados en el periodo de gestión
 - 1.5 Limitaciones en el periodo a rendir
 - 1.6 Recomendaciones de mejora
- II. SECCIÓN I: INFORMACIÓN DE SISTEMAS ADMINISTRATIVOS DE GESTIÓN PÚBLICA
- III. SECCIÓN II: INFORMACIÓN DE INDICADORES SOCIALES Y ECONÓMICOS
- IV. SECCIÓN III: INFORMACIÓN DE BIENES Y SERVICIOS ENTREGADOS POR LA ENTIDAD
- V. SECCIÓN IV: INFORMACIÓN DE AUTOEVALUACIÓN DE LA GESTIÓN DE BIENES Y SERVICIOS ENTREGADOS POR LA ENTIDAD
- VI. ANEXOS DE LOS SISTEMAS DE ADMINISTRATIVOS



I. INFORMACIÓN GENERAL DEL PROCESO DE RENDICIÓN DE CUENTAS DEL PLIEGO.

1.1 Información general de titular de pliego.

Código de la entidad	2175		
Nombre de la entidad	MUNICIPALIDAD DISTRITAL DE COMAS-LIMA		
Apellidos y nombres del titular de la entidad	DIAZ PEREZ RAUL		
Cargo del titular	ALCALDE		
Tipo de documento de identidad	DNI		
N° de documento de identidad	40599850		
Teléfonos:	921980112		
Correo electrónico	RDIAZP@MUNICOMAS.GOB.PE		
Tipo de informe	POR PERIODO ANUAL		
INFORME A REPORTAR			
Fecha de inicio del periodo reportado:	01/01/2021	Nro. documento de nombramiento / designación	3591-2018
Fecha de fin del periodo reportado:	31/12/2021	Nro. documento de cese de corresponder	
Fecha de presentación (*):			

(*) El aplicativo informático llenará dicho campo de forma automática al término del proceso.

1.2 Información de los titulares de las unidades ejecutoras

Titulares de las unidades ejecutoras que intervienen en la elaboración del Informe						
N°	Unidad ejecutora	Tipo de documento de Identidad	N° de documento de Identidad	Apellidos y nombres	Fecha de inicio en el cargo	Remitió información (sí/no)
1	MUNICIPALIDAD DISTRITAL DE COMAS-LIMA					SI

Comentarios

1.3 Misión, visión, valores y organigrama

a. Misión

"Trabajamos en equipo para cumplir con un ser una institución sólida e integrada, promotora de la participación democrática y del desarrollo local, prestadora de servicios de calidad, promovemos el desarrollo de capacidades para lograr eficiencia y eficacia con igualdad de oportunidades al interior de nuestra gente".

Visión

Comas es un Distrito competitivo de Lima Norte, basado en el emprendimiento de su gente, con Gobernanza local y organizaciones sociales empoderadas, donde se ha reducido drásticamente la pobreza y su crecimiento urbano es ordenado, articulado, seguro y saludable en armonía con el ambiente. Cuenta con servicios de calidad



y es reconocido como destino de la Gastronomía y Centro de Cultura Viva en la Metrópoli".

c. Valores

- Humildad.
- Honestidad.
- Lealtad.
- Trabajo en equipo.
- Eficiencia.
- Solidaridad.
- Justicia.
- Identidad y patriotismo.

d. Organigrama

Organigrama consta la estructura orgánica del Reglamento de Organización y Funciones aprobado mediante Ordenanza Municipal N°584/MDC del 20.02.2020.



Scanned digitally by
ERA CHUMPITAZ Ruben
del FAU 20168737565 hard
ivo: Doy Visto Bueno
ha: 29-04-2022 16:35:53 -05:00

1.4 Logros alcanzados en el periodo de gestión

En Resumen:

Para el año 2021, en materia de políticas institucionales, la Gestión Municipal ha cumplido en un porcentaje mayor al 100.00% respecto a las metas esperadas, en los siguientes Objetivos Estratégicos Institucionales:

- ¿OEI.01 Mejorar los Niveles de Seguridad Ciudadana.
 - ¿OEI.02 Desarrollar Una Gestión Municipal Eficiente, Eficaz y Transparente.
 - ¿OEI.03 Mejorar las Capacidades Competitivas del Distrito.
 - ¿OEI.04 Consolidar Comas Como Polo Cultural Metropolitano.
 - ¿OEI.05 Mejorar la Gestión Ambiental.
 - ¿OEI.06 Ordenar el Crecimiento y Acondicionamiento del Territorio.
 - ¿OEI.08 Atender los Programas de Reducción de la Pobreza Multidimensional.
 - ¿OEI.09 Brindar servicios básicos de calidad
- En menor medida, con un porcentaje mayor al 80.00% y menor al 100% con:
- ¿OEI.07 Mejorar la Gestión del Riesgo de Desastre (89.00%)

1.5 Limitaciones en el periodo a rendir

Se precisa que, debido al estado de emergencia sanitaria, ocasionado por el virus COVID-19, se presentó un déficit en materia de ingresos recaudados, recursos logísticos y humanos principalmente, lo que ha dificultado alcanzar el cumplimiento de la totalidad de metas físicas y presupuestales. Asimismo, la gestión ha centralizado datos especializados en cada órgano y unidad orgánica por lo que los datos no son recuperados eficazmente.

1.6 Recomendaciones de mejora


Con la finalidad de continuar adoptando medidas excepcionales para proteger la vida y la salud de la población y reducir el número de afectados por el COVID-19, contexto que impactó principalmente en las siguientes actividades ejecutadas por la Municipalidad Distrital de Comas. Así como plantear acciones para mejorar la implementación del PEI y conseguir los resultados comprometidos por la entidad, se propone realizar lo siguiente:

- ¿Promover la inversión privada en infraestructura y servicios públicos en beneficio de todos los vecinos del Distrito de Comas. Especialmente a través de Asociaciones Público Privadas y Obras por Impuestos.
- ¿Reprogramar el cronograma de inversiones y mejorar las visitas de supervisión a obras, las cuales se limitaron producto de la pandemia.
- ¿Brindar condiciones para la reapertura progresiva de los negocios temporalmente cerrados por el COVID-19 y reprogramar los eventos masivos como ferias laborales y comerciales, cumpliendo la normatividad emitida por el Gobierno.
- ¿Realizar labores de campo, visitas de inspección a predios, actividades de promoción y difusión, entrega de títulos de propiedad de asentamientos humanos, considerando la reapertura progresiva de las actividades públicas y privadas en el contexto del COVID-19
- ¿Fortalecer el servicio de patrullaje y limpieza pública con normalidad porque son servicios básicos que benefician a la comunidad.
- ¿Mejorar las actividades operativas de fiscalización, capacitación y difusión, las cuales se limitaron temporalmente.

- ¿Reprogramar los eventos masivos con enfoque deportivo y recreativo.
- ¿Fortalecer la Tributación Municipal, se deberá proponer una política fiscal de cobro de impuestos, recaudaciones y fiscalizaciones que permita al municipio aumentar paulatinamente la recaudación en el tiempo.

¿Fortalecer el área de Planeamiento Estratégico de la Municipalidad, con la finalidad de asesorar y/o elaborar conjuntamente con las Gerencias/Subgerencias, actualizar los documentos de gestión tales como: El Manual de Procesos y Procedimientos, Manual de Organización y Funciones, el Cuadro de Asignación del Personal y Directivas internas.

¿Capacitar a las Gerencias de la Municipalidad en el manejo y sistematización de base datos. Así como, la buena práctica de la entrega de cargos. Es de vital importancia, que cada centro de costo tenga un backup de información física y virtual (en una nube), lo que permitirá plantear estrategias de mejora continua y/o reingeniería. A la fecha, existe una brecha de información importante, para la elaboración del presente informe.



o digitalmente por
A CHUMPIATAZ Ruben
FAU 20168737665 hard
Doy Visto Bueno
29-04-2022 16:35:53 -05:00



UN I: INFORMACIÓN DE SISTEMAS DE GESTIÓN PÚBLICA

Comprende la información relevante de los 11 Sistemas Administrativos del estado mediante los cuales se organizan las actividades de la administración pública y que tienen por finalidad promover la eficacia y eficiencia siendo de aplicación nacional; Planeamiento Nacional; Presupuesto Público, Inversión Pública, Abastecimiento, Contabilidad, Tesorería, Endeudamiento Público, Gestión de Recursos Humanos, Defensa Judicial del Estado, Control y Modernización de la Gestión Pública.

1. Sistema Nacional de Planeamiento Estratégico

1.1. Información General del PEI (REGISTRADO POR PLIEGO)

Horizonte temporal del PEI

Año Inicio

2017

Año Fin

2023

Resolución que aprueba el PEI vigente

Resolución de Alcaldía N° 256-2020-AL/MDC

Fecha de resolución

17/08/2020

Informe técnico CEPLAN

Informe Técnico N° D000135-2020-CEPLAN-DNCPPEO

Fecha de informe técnico

28/06/2020

Cantidad objetivos estratégicos institucionales del PEI

9

Cantidad objetivos estratégicos Institucionales del PEI con ejecución presupuestal

9

Link del PEI en el portal de transparencia estándar

<https://www.municomas.gob.pe/recursos/upload/transparencia/planes-y-politicas/RA-256-2020-PEI-2017-2023.pdf>

1.2. Presupuesto asignado a objetivos estratégicos institucionales del plan estratégico institucional (PEI)

N°	Unidad ejecutora responsable	Código de OEI	Descripción del OEI	Período reportado	POI Modificado consistente con el PIA	PIM	POI Modificado (en ejecución)	Devengado
	A	B	C	D	E	F	G	H
1	MUNICIPALIDAD DISTRITAL DE COMAS-LIMA	OEI.08	ATENDER LOS PROGRAMAS DE REDUCCION DE LA POBREZA MULTIDIMENCIONAL	2021	23,733,786.20	10,131,643.00	10,131,643.00	24,507,432.74



2	MUNICIPALIDAD DISTRITAL DE COMAS-LIMA	OEI.02	DESARROLLAR UNA GESTION MUNICIPAL EFICIENTE EFICAZ Y TRANSPARENTE	2021	22,461,953.24	30,694,015.00	30,694,015.00	63,819,721.06
3	MUNICIPALIDAD DISTRITAL DE COMAS-LIMA	OEI.03	MEJORAR LAS CAPACIDADES COMPETITIVAS DEL DISTRITO	2021	490,334.00	879,148.00	879,148.00	874,728.07
4	MUNICIPALIDAD DISTRITAL DE COMAS-LIMA	OEI.07	MEJORAR LA GESTION DEL RIESGO DE DESASTRE	2021	411,080.00	699,540.00	699,540.00	617,202.77
5	MUNICIPALIDAD DISTRITAL DE COMAS-LIMA	OEI.06	ORDENAR EL CRECIMIENTO Y ACONDICIONAMIENTO DEL TERRITORIO	2021	7,538,982.00	22,403,268.00	22,403,268.00	10,036,615.17
6	MUNICIPALIDAD DISTRITAL DE COMAS-LIMA	OEI.04	CONSOLIDAR COMAS COMO POLO CULTURAL METROPOLITANO	2021	299,567.00	105,121.00	105,121.00	217,653.43
7	MUNICIPALIDAD DISTRITAL DE COMAS-LIMA	OEI.05	MEJORAR LA GESTION AMBIENTAL	2021	30,218,515.00	25,265,694.00	25,265,694.00	46,702,960.93
8	MUNICIPALIDAD DISTRITAL DE COMAS-LIMA	OEI.09	BRINDAR SERVICIOS BASICOS DE CALIDAD	2021	73,764.40	245,455.00	245,455.00	18,213,427.66
9	MUNICIPALIDAD DISTRITAL DE COMAS-LIMA	OEI.01	MEJORAR LOS NIVELES DE SEGURIDAD CIUDADANA	2021	4,905,464.80	5,940,243.00	5,940,243.00	14,898,021.48

Nota:

- A, B y C provienen de la información PEI, información correspondiente a pliegos presupuestales.
- D es ingresado por el usuario al momento de crear el Informe de Rendición de Cuentas.
- E, F, G y H provienen de la información del POI.

Reglas:

- A, B y C son obtenidos de la información del PEI.
- E es obtenido de la columna Total Fn(CS) de información del POI y se agrupan por objetivo estratégico y pliego presupuestal.
- G es obtenido de la columna Total Fn(RES) de información del POI y se agrupan por objetivo estratégico y pliego presupuestal.
- H es obtenido de la columna Total Fn(SE) de información del POI y se agrupan por objetivo estratégico y pliego presupuestal.

Leyenda:


- A: La unidad ejecutora responsable corresponde a la unidad ejecutora responsable del primer indicador de la primera acción estratégica institucional del objetivo estratégico institucional.

1.3. Cumplimiento de metas de indicadores de objetivos estratégicos institucionales del plan estratégico institucional (PEI)



do digitalmente por
 RA CHUMPIAZ Ruben
 IFAU 20168737665 hard
 o: Doy Visto Bueno
 : 29-04-2022 16:35:53 -05.00

N°	A	B	C	D	E	F	G	H	I	J	K	L	M
	Ejecutora responsable	Código de Objetivo Estratégico Institucional	Descripción del Objetivo Estratégico Institucional	Código del Indicador	Nombre del Indicador	Unidad de Medida	Línea Base Año (*)	Línea Base Valor (*)	Periodo reportado	Valor esperado del Indicador al final del periodo reportado	Valor obtenido del indicador al final del periodo reportado	% de avance del Indicador en el periodo reportado	Unidad Orgánica Responsable
1	MUNICIPALIDAD DISTRICTAL DE COMAS-LIMA	OEI.08	ATENDER LOS PROGRAMAS DE REDUCCION DE LA POBREZA MULTIDIMENSIONAL	IND.01.OEI.08	PORCENTAJE DE POBLACION EN ESTADO DE POBREZA	PORCENTAJE	2016	7.00	2021	5.00	0.00	0.00	GERENCIA DE DESARROLLO SOCIAL
2	MUNICIPALIDAD DISTRICTAL DE COMAS-LIMA	OEI.09	BRINDAR SERVICIOS BASICOS DE CALIDAD	IND.01.OEI.09	PORCENTAJE DE VIVIENDAS QUE SATISFACE LAS NECESIDADES MAS BASICAS	PORCENTAJE	2016	87.00	2021	98.00	0.00	0.00	GERENCIA DE GESTION TERRITORIAL Y DESARROLLO ECONOMICO
3	MUNICIPALIDAD DISTRICTAL DE COMAS-LIMA	OEI.04	CONSOLIDAR COMAS COMO POLO CULTURAL METROPOLITANO	IND.01.OEI.04	NIVEL DE RECONOCIMIENTO DE COMAS COMO CAPITAL CULTURAL DE LIMA NORTE	RATIO	2016	0.00	2021	1.00	0.00	0.00	GERENCIA DE DESARROLLO SOCIAL
4	MUNICIPALIDAD DISTRICTAL DE COMAS-LIMA	OEI.03	MEJORAR LAS CAPACIDADES COMPETITIVAS DEL DISTRITO	IND.01.OEI.03	NUMERO DE UNIDADES ECONOMICAS DEL DISTRITO	NUMERO	2016	36,682.00	2021	36,682.00	2,074.00	5.65	GERENCIA DE GESTION TERRITORIAL Y DESARROLLO ECONOMICO



5	MUNICIPALIDAD DISTRICTAL DE COMAS-LIMA	OEI.01	MEJORAR LOS NIVELES DE SEGURIDAD CIUDADANA	IND.01.OEI.01	PORCENTAJE DE CIUDADANOS QUE NO SIENEN SEGUROS	PORCENTAJE	2016	90.00	2021	60.00	89.60	100.00	GERENCIA DE SEGURIDAD CIUDADANA
6	MUNICIPALIDAD DISTRICTAL DE COMAS-LIMA	OEI.06	ORDENAR EL CRECIMIENTO Y ACONDICIONAMIENTO DEL TERRITORIO	IND.01.OEI.06	PORCENTAJE DE EJECUCION DE LOS PROYECTOS DEL PLAN URBANO DEL DISTRITO DE COMAS	PORCENTAJE	2016	0.00	2021	20.00	41.38	100.00	GERENCIA DE GESTION DE INVERSIONES
7	MUNICIPALIDAD DISTRICTAL DE COMAS-LIMA	OEI.02	DESARROLLAR UNA GESTION MUNICIPAL EFICIENTE EFICAZ Y TRANSPARENTE	IND.01.OEI.02	PORCENTAJE DE CUMPLIMIENTO DE PROYECTOS DEL PDLC	PORCENTAJE	2016	0.00	2021	50.00	40.00	80.00	GERENCIA MUNICIPAL
8	MUNICIPALIDAD DISTRICTAL DE COMAS-LIMA	OEI.05	MEJORAR LA GESTION AMBIENTAL	IND.01.OEI.05	PORCENTAJE DE RESIDUOS SÓLIDOS SEGREGADOS EN LA FUENTE	PORCENTAJE	2016	10.00	2021	16.00	0.83	5.19	GERENCIA DE GESTION AMBIENTAL
9	MUNICIPALIDAD DISTRICTAL DE COMAS-LIMA	OEI.07	MEJORAR LA GESTION DEL RIESGO DE DESASTRE	IND.01.OEI.07	PORCENTAJE DE POBLACION EN CONDICION DE VULNERABILIDAD	PORCENTAJE	2016	30.00	2021	30.00	8.00	26.67	GERENCIA DE GESTION TERRITORIAL Y DESARROLLO ECONOMICO

Ver Anexo 1.1 al 1.2 (Adjunto en PDF)

Nota:

(*) Línea Base - Valor. Es el valor del indicador de objetivo estratégico previo a la entrada en vigor del Plan Estratégico Institucional de la Entidad.

Reglas:

Columnas de la A a la M, provienen de la información PEI.

Columnas de la G a la L, provienen directamente de CEPLAN, no requieren cálculos.

Legendas:



A: La unidad ejecutora responsable, con responsabilidad de cada indicador de acción estratégica institucional de objetivo estratégico institucional.
 F: POI modificado consistente con el Plan Operativo Institucional de Apertura.
 G: PIM: Presupuesto actualizado de la unidad ejecutora.
 H: POI Modificado en Ejecución, Plan Operativo Institucional Modificado en Ejecución registrado por la entidad en el aplicativo CEPLAN.
 I: Devengado: Falso del registro del gasto donde se registra la obligación de pago a consecuencia del cumplimiento del compromiso respectivo contratado.

2. Sistema Nacional de Presupuesto Público

N°	Ejecutora	Año	PIA	PIM	Compromiso	Devengado	Girado	Avance % Compromiso	Avance % Devengado	Avance % Girado
	TOTAL GENERAL		90,096,491.00	138,727,501.00	125,397,366.00	124,059,011.00	123,965,027.00	90.4	89.4	89.4
1	MUNICIPALIDAD DISTRITAL DE COMAS-LIMA	2021	90,096,491.00	138,727,501.00	125,397,366.00	124,059,011.00	123,965,027.00	90.3	89.4	89.3

Ver Anexo 2.1 al 2.4 (Adjunto en PDF)

Nota: Se toman en consideración las denominaciones usadas en sistema de consulta amigable del SIAF.

Reglas: La información se carga automáticamente en base a los rangos de fecha del periodo del informe (inicio-fin)

3. Sistema Nacional de Programación Multianual y Gestión de Inversiones

3.1. Inversión pública


N°	Unidad Ejecutora Presupuestal	Cantidad total de Inversiones cerradas	Cantidad total Inversiones Activas	Costo Total de las Inversiones activas	Monto devengado acumulado de las Inversiones activas	Monto devengado de las Inversiones activas del periodo reportado
	TOTAL GENERAL	10	49	73,710,468.72	36,463,481.18	15,945,754.21
1	MUNICIPALIDAD DISTRITAL DE COMAS-LIMA	10	49	73,710,468.72	36,463,481.18	15,945,754.21

Ver Anexo 3.1 (Adjunto en PDF)

Nota: Se toman en consideración las denominaciones usadas en sistema de consulta avanzada del MEF, debido a la variedad de tipos de formatos que existen en el Banco de Inversiones

Reglas: La cantidad de inversiones que forman parte del report, se conforma de todas las inversiones en estado Activo a la fecha de corte, más las inversiones con estado Cerrado dentro de periodo a rendir

3.2. Obras públicas



N°	Unidad Ejecutora Presupuestal	Cantidad de obras	Cantidad de obras en Ejecución	Cantidad de obras Sin Ejecución	Cantidad de obras Finalizadas	Cantidad de obras Paralizadas	Monto Total de Exp. Técnico	Montos Total Adicionales al Exp. Técnico	Monto Valorizado Real
	TOTAL GENERAL	24	0	0	24	0	10,800,728.47	0.00	9,837,105.30
1	MUNICIPALIDAD DISTRITAL DE COMAS-LIMA	24	0	0	24	0	10,800,728.47	0.00	9,837,105.30

Ver Anexo 3.2 (Adjunto en PDF)

4. Sistema Nacional de Contabilidad (REGISTRADO POR PLIEGO)

4.1. MUNICIPALIDAD DISTRITAL DE COMAS-LIMA

INFORMACIÓN FINANCIERA

4.1.1 Estados de situación Financiera por pliego.

Ver Anexo 4.1: EF-1 (Adjunto en PDF)

Activo Corriente	80,054,636.59	Activo Corriente	17,471,933.76
Activo No Corriente	202,812,941.74	Activo No Corriente	107,321,052.56
		Patrimonio	158,074,592.01
Total Activo	282,867,578.33	Total Pasivo y Patrimonio	282,867,578.33

4.1.2 Estados de Gestión por pliego.


Ver Anexo 4.2: EF-2 (Adjunto en PDF)

Ingresos	140,772,803.71
Costos y Gastos	120,197,860.60
Resultado del Ejercicio Superávit (Déficit)	20,574,943.11

4.1.3 Estado de Cambios de Patrimonio Neto por pliego.

Ver Anexo 4.3: EF-3 (Adjunto en PDF)

Hacienda Nacional	131,497,986.45
-------------------	----------------



Hacienda Nacional Adicional
 Resultados No Realizados
 Reservas
 Resultados Acumulados

0.00
176,733.34
0.00
26,399,872.22
158,074,592.01

Total

4.1.4 Estado de Flujo de Efectivo por pliego.

Ver Anexo 4.4: EF-3 (Adjunto en PDF)

A. ACTIVIDADES DE OPERACIÓN

Entradas de Efectivo
 (-) Salidas de Efectivo

100,284,300.72
84,532,889.47
15,751,411.25

Aumento (Disminución) del Efectivo y Equivalentes al Efectivo

B. ACTIVIDADES DE INVERSIÓN

Entradas de Efectivo
 (-) Salidas de Efectivo

0.00
22,023,821.60
22,023,821.60

Aumento (Disminución) del Efectivo y Equivalentes al Efectivo

C. ACTIVIDADES DE FINANCIAMIENTO

Entradas de Efectivo
 (-) Salidas de Efectivo

0.00
0.00
0.00

Aumento (Disminución) del Efectivo y Equivalentes al Efectivo

D. Total Aumento (Disminución) del Efectivo y Equivalentes al Efectivo

6,272,410.35

E. Diferencia de Cambio

0.00

F. Saldo Efectivo y Equivalentes al efectivo al inicio del ejercicio

23,670,585.49

G. Saldo Efectivo y Equivalentes al efectivo al finalizar el ejercicio

17,398,175.14

NOTA: Para fines de este Anexo, la información a presentar, corresponde a la del semestre culminado al 30 de Junio de 2021 con una sola columna (período que se informa).

INFORMACIÓN PRESUPUESTARIA

4.1.5 PP-1 Presupuesto Institucional de Ingresos

Ver Anexo 4.5 : PP-1 (Adjunto en PDF)





Recursos Ordinarios
Recursos Directamente Recaudados
Recursos por Operaciones Oficiales de Crédito
Donaciones y Transferencias
Recursos Determinados

Presupuesto Institucional de Apertura
22,081,628.00
0.00
24,554,123.00
0.00
43,460,740.00
90,096,491.00

Presupuesto Institucional Modificado
23,251,153.00
3,010,331.00
38,146,643.00
800,577.00
73,518,797.00
138,727,501.00

4.1.6 PP-2 Presupuesto Institucional de Gastos

Ver Anexo 4.6: PP-2 (Adjunto en PDF)

Recursos Ordinarios
Recursos Directamente Recaudados
Recursos por Operaciones Oficiales de Crédito
Donaciones y Transferencias
Recursos Determinados

Presupuesto Institucional de Apertura
22,081,628.00
24,554,123.00
0.00
0.00
43,460,740.00
90,096,491.00

Presupuesto Institucional Modificado
23,251,153.00
38,146,643.00
3,010,331.00
800,577.00
73,518,797.00
138,727,501.00

4.1.7 EP-1 Estado de Ejecución del Presupuesto de Ingresos y Gastos

Ver Anexo 4.7 – EP-1 (Adjunto en PDF)

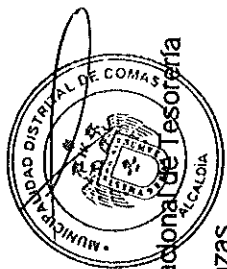
INGRESOS

Recursos Ordinarios
Recursos Directamente Recaudados
Recursos por Operaciones Oficiales de Crédito
Donaciones y Transferencias
Recursos Determinados
Total

Acumulado
22,395,294.22
31,853,118.54
3,057,671.26
858,328.61
80,225,839.43
138,390,252.06

GASTOS
Recursos Ordinarios
Recursos Directamente Recaudados
Recursos por Operaciones Oficiales de Crédito
Donaciones y Transferencias
Recursos Determinados
Total

Acumulado
22,395,294.22
31,758,778.01
2,799,697.15
705,035.29
66,400,416.30
124,059,220.97



Ministerio de Economía y Finanzas
Sistema Nacional de Tesorería

5.1. Cartas Fianzas

N°	Unidad Ejecutora Presupuestal	Cantidad Total de Cartas Fianza
TOTAL GENERAL		0

Ver Anexo 5.1 (Adjunto en PDF)

5.2. Documentos Valorados

N°	Unidad Ejecutora Presupuestal	Cantidad de Letras	Cantidad de Pagarés	Cantidad de Facturas negociables	Cantidad de otros documentos
TOTAL GENERAL		0	0	0	0

Ver Anexo 5.2 (Adjunto en PDF)

5.3. Fideicomisos

N°	Unidad Ejecutora Presupuestal	Cantidad de Cuentas
TOTAL GENERAL		0

Ver Anexo 5.3 (Adjunto en PDF)

5.4. Saldos de Cuentas

N°	Unidad Ejecutora Presupuestal	Cantidad de Cuentas
TOTAL GENERAL		0

Ver Anexo 5.4 (Adjunto en PDF)

5.5. Titulares y Suplentes de las Cuentas

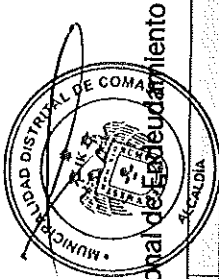
N°	Unidad Ejecutora Presupuestal	Cantidad de Titulares	Cantidad de Suplentes
TOTAL GENERAL		0	0

Ver Anexo 5.5 (Adjunto en PDF)

5.6. Últimos Giros realizados

N°	Unidad Ejecutora Presupuestal	Cantidad de Últimos Documentos Girados en la Fecha de Corte
TOTAL GENERAL		0

Ver Anexo 5.6 (Adjunto en PDF)



Sistema Nacional de Abastecimiento

N°	Unidad Ejecutora Presupuestal	Cantidad de Contratos de Préstamos
TOTAL GENERAL		0

Ver Anexo 6 (Según formato adjunto por PDF)

7. SISTEMA NACIONAL DE ABASTECIMIENTO

7.1. Procedimientos de selección

Información por Pliego


N°	Objeto	Valor Referencial / Valor Estimado en soles S/.	Cantidad de Procedimiento de selección	Cantidad de Procedimiento de selección (adjudicadas o consentidas)	Cantidad de Contratos vigentes	Monto Contratado S/.
		A	B	C		
	TOTAL GENERAL	64,364,155.00	31	29	4	58,960,472.02
1	BIEN	2,175,294.00	7	7	0	2,175,294.33
2	CONSULTORIA DE OBRA	80,907.00	1	1	0	80,907.00
3	OBRA	16,648,145.00	14	14	0	11,938,534.75
4	SERVICIO	45,459,809.00	9	7	4	44,765,735.94

Legenda

- A: Cantidad de Convocatorias o Procesos de Selección
- B: Cantidad de Convocatorias, adjudicadas o consentidas con Buena Pro
- C: Solo número total de Contratos vigentes

Información por Unidad Ejecutora

N°	Unidad Ejecutora Presupuestal	Objeto	Valor Referencial / Valor Estimado en soles S/.	Cantidad de Procedimiento de selección	Cantidad de Procedimiento de selección (adjudicadas o consentidas)	Cantidad de Contratos vigentes	Monto Contratado S/.	
		A	B	C	D	E	F	G
	TOTAL GENERAL		64,364,155.00	31	29	4	58,960,472.02	
1	MUNICIPALIDAD DISTRICTAL DE COMAS-LIMA	BIEN	2,175,294.00	7	7	0	2,175,294.33	
2	MUNICIPALIDAD DISTRICTAL DE COMAS-LIMA	CONSULTORIA DE OBRA	80,907.00	1	1	0	80,907.00	
3	MUNICIPALIDAD DISTRICTAL DE COMAS-LIMA	OBRA	16,648,145.00	14	14	0	11,938,534.75	



4	MUNICIPALIDAD DISTRITAL DE COMAS-LIMA	SERVICIO	45,459,809.00	9	7	4	44,765,735.94
---	---------------------------------------	----------	---------------	---	---	---	---------------

Ver Anexo 7.1 (Adjunto en PDF)

Legenda:

- A: Nombre de Ejecutora Individual
- B: Tipo de objeto (Bien, Consultoría de Obra, Servicio)
- C: Cantidad de Convocatorias o Procesos de Selección
- D: Valor Referencial / Valor Estimado en soles S/.
- E: Cantidad de Convocatorias adjudicadas o contratadas con Buena Pro
- F: Solo número total de Contratos vigentes.
- G: Monto en soles contratado

7.2. Contratos

Información por Pliego

N°	Objeto	Número total de contratos vigentes	Monto en soles S/.
1	BIEN	4	1,809,835.60
2	CONSULTORIA DE OBRA	0	80,907.00
3	OBRA	0	11,938,534.75
4	SERVICIO	6	20,954,770.20

Información por Unidad ejecutora

N°	Unidad Ejecutora Presupuestal	Objeto	Número total de contratos vigentes	Monto en soles S/.
	TOTAL GENERAL		10	34,784,047.55
1	MUNICIPALIDAD DISTRITAL DE COMAS-LIMA	BIEN	4	1,809,835.60
2	MUNICIPALIDAD DISTRITAL DE COMAS-LIMA	CONSULTORIA DE OBRA	0	80,907.00
3	MUNICIPALIDAD DISTRITAL DE COMAS-LIMA	OBRA	0	11,938,534.75
4	MUNICIPALIDAD DISTRITAL DE COMAS-LIMA	SERVICIO	6	20,954,770.20

Ver Anexo 7.2.1 y 7.2.2 (Adjunto en PDF)

7.3. Bienes inmuebles y predios

N°	Unidad Ejecutora Presupuestal	Cantidad Inmuebles y Predios Propios (En Propiedad)	Cantidad inmuebles y Predios alquilados	Cantidad Inmuebles y Predios con Administración Gratuita (Afectación en Uso)	Cantidad Inmuebles y Predios bajo otros derechos	Total de Inmuebles y Predios
	TOTAL GENERAL	0	0	71	0	71



1	MUNICIPALIDAD DISTRITAL DE COMAS-LIMA	0	0	71	0	71
---	---------------------------------------	---	---	----	---	----

Ver Anexo 7.3. Adjunto en el

7.4. Bienes muebles: Cumplimiento con ente rector de bienes muebles - MEF

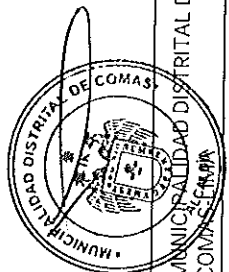
N°	Verificación de Cumplimiento Legal	SI/NO	Rendición de Cuentas / Motivos de la no presentación o no realización	Unidad Ejecutora
1	?Ha cumplido con realizar el inventario masivo en el almacén en lo correspondiente al último año fiscal? (2)	S	0	MUNICIPALIDAD DISTRITAL DE COMAS-LIMA
2	?Ha cumplido con presentar el inventario patrimonial de bienes muebles correspondiente al último año fiscal, al MEF? (1)	S	0	MUNICIPALIDAD DISTRITAL DE COMAS-LIMA

N°

- 1 Base Normativa
 - * Decreto Supremo N° 007-2008-VIVIENDA, que aprueba el Reglamento de la Ley N° 29751, artículo 121°.
 - * Decreto Supremo N° 344-2020-EF, que dispone medida sobre la presentación del inventario patrimonial de bienes muebles correspondiente al Año Fiscal 2020 y lo proroga hasta el 31 de mayo de 2021, artículo 1°.
 - * Resolución N° 046-2015/SBN, que aprueba la Directiva N° 001-2015/SBN, numeral 6.7.3.12.
 - * Decreto Legislativo N° 1439, Decreto Legislativo del Sistema Nacional de Abastecimiento.
 - * Decreto Supremo N° 217-2019-EF, Reglamento del Decreto Legislativo N° 1439, Decreto Legislativo del Sistema Nacional de Abastecimiento.
 - * Resolución Jefatural N° 335-90-INA/P/DNA, que aprueba el Manual de Administración de Almacenes para el Sector Público Nacional, numeral 1, del literal C) Inventario físico del almacén del título II Procedimientos, en el literal a su prescriba que el inventario masivo del almacén forma parte del Inventario Físico General.
- 2

7.5. Bienes muebles por grupo y clase

N°	Unidad Ejecutora Presupuestal	Grupo	Clase	Cantidad Total por Grupo/Clase		Cantidad Total por Grupo/Clase adquiridos por la gestión
				D	E	
	TOTAL GENERAL	B	C	8 662	468	
1	MUNICIPALIDAD DISTRITAL DE COMAS-LIMA	AGRICOLA Y PESQUERO	EQUIPO AGRICOLAS Y PESQUEROS	78	15	
2	MUNICIPALIDAD DISTRITAL DE COMAS-LIMA	AIRE ACONDICIONADO Y REFRIGERACION	EQUIPO DE AIRE ACONDICIONADO Y REFRIGERACION	269	0	
3	MUNICIPALIDAD DISTRITAL DE COMAS-LIMA	ASEO Y LIMPIEZA	EQUIPO DE ASEO Y LIMPIEZAS	7	0	
4	MUNICIPALIDAD DISTRITAL DE COMAS-LIMA	COCINA Y COMEDOR	EQUIPO DE COCINA Y COMEDOR	7	0	
5	MUNICIPALIDAD DISTRITAL DE COMAS-LIMA	COCINA Y COMEDOR	MOBILIARIO DE COCINA Y COMEDOR	3	1	
6	MUNICIPALIDAD DISTRITAL DE COMAS-LIMA	CULTURA Y ARTE	EQUIPO DE CULTURA Y ARTE	4	0	
7	MUNICIPALIDAD DISTRITAL DE COMAS-LIMA	CULTURA Y ARTE	MOBILIARIO DE CULTURA Y ARTE	52	0	

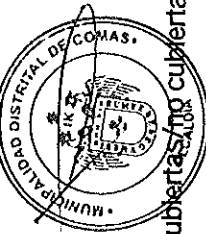


	MUNICIPALIDAD DISTRITAL DE COMAS-LIMA	ELECTRICIDAD Y ELECTRONICA	EQUIPO DE ELECTRICIDAD Y ELECTRONICA	
8	MUNICIPALIDAD DISTRITAL DE COMAS-LIMA	HOSPITALIZACION	628	0
9	MUNICIPALIDAD DISTRITAL DE COMAS-LIMA	HOSPITALIZACION	14	0
10	MUNICIPALIDAD DISTRITAL DE COMAS-LIMA	HOSPITALIZACION	95	80
11	MUNICIPALIDAD DISTRITAL DE COMAS-LIMA	MAQUINARIA, VEHICULOS Y OTROS	1	1
12	MUNICIPALIDAD DISTRITAL DE COMAS-LIMA	OFICINA	2 233	100
13	MUNICIPALIDAD DISTRITAL DE COMAS-LIMA	OFICINA	3 785	262
14	MUNICIPALIDAD DISTRITAL DE COMAS-LIMA	RECREACION Y DEPORTE	15	0
15	MUNICIPALIDAD DISTRITAL DE COMAS-LIMA	RECREACION Y DEPORTE	45	3
16	MUNICIPALIDAD DISTRITAL DE COMAS-LIMA	SEGURIDAD INDUSTRIAL	134	0
17	MUNICIPALIDAD DISTRITAL DE COMAS-LIMA	TELECOMUNICACIONES	1 292	6

Ver Anexo 7.4. Muebles: (Adjunto en PDF)
Ver Anexo 7.5 Vehiculos/Maquinarías: (Adjunto en PDF)

LEYENDA GRUPO

- A:
04 Agrícola y Pesquero
11 Aire Acondicionado Y Refrigeración
18 Animales:
25 Asno Y Limpieza
32 Coche Y Comedor
39 Cultura Y Arte
46 Electricidad Y Electronica
53 Hospitalización
60 Instrumento De Medicion
67 Maquinaria Vehiculos Y Otros
74 Oficina
81 Recreacion Y Deporte
88 Seguridad Industrial
95 Telecomunicaciones:
04 Aereonave
08 Computo
22 Equipo
29 Ferrocarril
36 Maquinaria Pesada:
50 Maquina
64 Mobiliario
71 Navo o Artificio Naval
78 Produccion Y Seguridad
82 Vehiculo
- C:
Cantidad Total por Grupo
- D:



1.1. Plazas cubiertas por remuneraciones.

N°	Unidad Ejecutora	N° de plazas programadas por la entidad en el periodo a rendir	N° de personal contratado por la entidad en el periodo a rendir	Modalidad de contratación de la entidad en el periodo a rendir			N° de plazas no cubiertas por la entidad (vacantes)		Total de remuneración de plazas programadas por la entidad en el periodo a rendir (S/)	Total de remuneración de plazas cubiertas por la entidad en el periodo a rendir (S/)	N° de personal que se desvinculó (cesó) en el periodo a rendir	Total de liquidación asignada por desvinculación (cese) en el periodo a rendir (S/)
				CAS	CAP	Otras modalidades (1)	CAP	Otras modalidades (1)				
	TOTAL GENERAL	0	983	290	216	477	0	0.00	3,219,036.60	116	40,497.01	
1	MUNICIPALIDAD DISTRITAL DE COMAS-LIMA	0	983	290	216	477	0	0.00	3,219,036.60	116	40,497.01	

Ver Anexo 8.1 (Adjunto en PDF)

Legenda

1. De corresponder, considerar otras modalidades como: Personal Altamente Calificado - PAC, Fondo de Apoyo Gerencial - FAG, Convenios de Administración, Promotorías u otras.

8.2. Sanciones en el ejercicio de la función pública.


N°	Unidad Ejecutora	N° total de personal en la entidad, en periodo a rendir	N° total de personal con sanción vigente en el periodo a rendir	Tipos de sanción			Otra sanción
				Suspensión	Inhabilitación	Destitución	
	TOTAL GENERAL	983	1	0	1	0	0
1	MUNICIPALIDAD DISTRITAL DE COMAS-LIMA	983	1	0	1	0	0

9. Sistema Nacional de Control

9.1. Resumen general por servicios de control simultáneo (entidad y sus ejecutoras) (registrado por pliego)

Año de Emisión del Informe	Número de Informes de Control Simultáneo con Situaciones Adversas en proceso y sin acciones (1)	Cantidad de situaciones adversas en proceso y sin acciones (2)
2016	1	1
2018	1	1
2019	1	2
2021	15	22
TOTAL DEL PERIODO (2016-2021)	18	26

(1) Cantidad de todos los informes de control simultáneo con situaciones adversas en proceso y sin acciones a la fecha de corte



(2) Cantidad de situaciones solventes en proceso y subvenciones según fecha de vencimiento registrada en el SACU, a la fecha de corte

9.2. Resumen general por servicios de control posterior (entidad y sus ejecutoras) (registrado por pliego)

Año de Emisión del Informe	Número Informes de Control Posterior con recomendaciones Pendientes y en Proceso (1)	Cantidad de recomendaciones Pendientes y en Proceso (2)
2010	1	1
2011	1	1
2013	1	1
2014	1	1
2015	2	8
2017	3	9
2018	1	5
2019	2	9
2021	2	10
TOTAL DEL PERIODO (2010-2021)	14	45

(1) Cantidad de informes de control posterior con recomendaciones Pendientes y en Proceso según fecha de vencimiento registrada en el SACU, hasta la fecha de corte

(2) Cantidad de recomendaciones Pendientes y en Proceso según fecha de vencimiento registrada en el SACU, a la fecha de corte

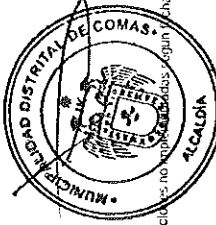
9.3. Resumen de informes de control posterior por Unidad ejecutora (registrado por pliego)

AÑO	Unidad Ejecutora Presupuestal	Número Informes de Control Posterior con recomendaciones Pendientes y en Proceso (1)	Cantidad de recomendaciones Pendientes y en Proceso (2)
2010	MUNICIPALIDAD DISTRITAL DE COMAS-LIMA	1	1
2011	MUNICIPALIDAD DISTRITAL DE COMAS-LIMA	1	1
2013	MUNICIPALIDAD DISTRITAL DE COMAS-LIMA	1	1
2014	MUNICIPALIDAD DISTRITAL DE COMAS-LIMA	1	1
2015	MUNICIPALIDAD DISTRITAL DE COMAS-LIMA	2	8
2017	MUNICIPALIDAD DISTRITAL DE COMAS-LIMA	3	9
2018	MUNICIPALIDAD DISTRITAL DE COMAS-LIMA	1	5
2019	MUNICIPALIDAD DISTRITAL DE COMAS-LIMA	2	9
2021	MUNICIPALIDAD DISTRITAL DE COMAS-LIMA	2	10
TOTAL DEL PERIODO (2010-2021)		14	45

Ver Anexo 9.1 al 9.2 (Adjunto en PDF)

Loyola

(1) Cantidad de informes de control posterior con recomendaciones no implementadas según fecha de vencimiento registrada en el SACU, hasta la fecha de corte



(2) Cantidad de recomendaciones no superadas según fecha de vencimiento registrada en el SAGU, a la fecha de corte

9.4. Resumen de Informes de control simultáneo por unidad ejecutora (registrado por pliego)

AÑO	Unidad Ejecutora Presupuestal	Número Control Simultáneo con situaciones adversas en proceso y sin acciones	Cantidad de situaciones adversas en proceso y sin acciones
2016	MUNICIPALIDAD DISTRITAL DE COMAS-LIMA	1	1
2018	MUNICIPALIDAD DISTRITAL DE COMAS-LIMA	1	1
2019	MUNICIPALIDAD DISTRITAL DE COMAS-LIMA	1	2
2021	MUNICIPALIDAD DISTRITAL DE COMAS-LIMA	15	22
TOTAL DEL PERIODO (2016-2021)		18	26

Ver Anexo 9.3 (Adjunto en PDF)

Leyenda
 (1) Cantidad de Informes de control simultáneo con situaciones adversas no superadas según fecha de vencimiento registrada en el SAGU, a la fecha de corte
 (2) Cantidad de situaciones adversas no superadas según fecha de vencimiento registrada en el SAGU, a la fecha de corte

10. Sistema de modernización de la gestión pública

Avances en la Implementación del Sistema de Modernización de la Gestión Pública (por pliego)

10.1. Estructura Organización y Funcionamiento del Estado (registrado por pliego)

Reglamento de Organización y Funciones (aplica a Ministerios, organismos públicos y Universidades)

Adecuación al D.S N° 054-2018 - PCM (SI/No)	Norma de aprobación del ROF (D.S N°)
SI	ORDENANZA MUNICIPAL N° 584/MDC


10.2. Documentos de gestión organizacional para Programas, Proyectos especiales, órganos desconcentrados, órganos académicos y fondos

N°	Nombre del Programa/Proyecto/Órgano o Fondo	Tipo de documento de Gestión Organizacional (ROF/MOP)	Adecuación al D.S N° 054-2018 -PCM (SI/No)	Norma de aprobación del MOP (*)

No se encontraron registros.

Leyenda
 (*) Señalar el N° del Decreto Supremo, Resolución Ministerial, Resolución del Titular de la Entidad u Otros (especificar).

10.3. Simplificación administrativa (registrado por pliego)



Implementación del Sistema Único de Trámite de Atención al Ciudadano en el Formato TUPA (Por Iniciar/En proceso /Finalizado)	100
Porcentaje del registro de Información de trámite del Texto Único de Procedimientos Administrativos (TUPA) en el Sistema Único de Trámite (SUT) (%)	100
FINALIZADO	100

10.4. Gestión de reclamos (registrado por pliego)

Tramo de Implementación (Tramo I, II o III)	Estado de Implementación (Por Iniciar/En proceso /Finalizado)	% de avance de Implementación del Libro de Reclamaciones (*)
TRAMO IV	FINALIZADO	100

Leyenda:

- (*) No corresponde (en aquellos casos en donde el tramo no haya iniciado)
- Nota: El proceso de implementación de la plataforma digital "Libro de Reclamaciones" establecida en el Decreto Supremo N° 007-2020-PCM y en la Norma Técnica aprobada en el artículo 1 precedente, se ejecuta en forma programada a través de cinco (5) tramos, según se detalla a continuación:
 - a) Primer tramo: Poder Ejecutivo, que incluye a ministerios, organismos públicos, Fuerzas Armadas y Policía Nacional del Perú, cuyo plazo máximo de implementación vence el 31 de julio de 2021.
 - b) Segundo tramo: Programas y proyectos del Poder Ejecutivo, Fondo Nacional de Fomento de la Actividad Empresarial del Estado - FONAFE y las empresas bajo su ámbito a las cuales les aplique el Decreto Supremo N° 007-2020-PCM, cuyo plazo máximo de implementación vence el 31 de diciembre de 2021.
 - c) Tercer tramo: Poder Legislativo, Poder Judicial, Organismos Constitucionales Autónomos, universidades y municipalidades de Lima Metropolitana, cuyo plazo máximo de implementación vence el 30 de abril de 2022.
 - d) Cuarto tramo: Gobiernos regionales, proyectos y universidades regionales, cuyo plazo máximo de implementación vence el 31 de octubre de 2022.
 - e) Quinto tramo: Gobiernos locales (provinciales y distritales de tipo A, B y D), cuyo plazo máximo de implementación vence el 31 de diciembre de 2023.

11. Sistema de defensa jurídica del estado

11.1. Total de procesos y obligaciones pecuniarias a favor y contra el estado (registrado por pliego)

N°	Cantidad Total de Investigaciones (en el Ministerio Público) (2)	Cantidad total de Procesos (en el Poder Judicial) (3)	Cantidad total de otros Procesos (4)	Cantidad Total de Procesos	Estado demandante/denunciante/agraviado/actor		Estado demandado/denunciado/tercero civil (6)			
					Monto Total establecido en la sentencia	Monto Cobrado	Monto Pendiente de cobro	Monto Total establecido en la sentencia	Monto Pagado	Monto Pendiente de pago
1	A	B	C	D	E	F				
	0	575	2	577	0.00	0.00	0.00	11,585,139.29	1,874,129.81	10,212,337.04

Nota: El presente formato está orientado a recopilar la información en forma total y/o acumulada

- (A) Total de Investigaciones (en diligencias preliminares e investigación preparatoria). En caso del C. de PP de 1940, se debe consignar solo la data total referida a la investigación preliminar.
- (B) Total de procesos en el PJ (precluir la carga total acumulada entre todas las materias que conozca la procuraduría y que se encuentren judicializadas)
- (C) Total de procesos que no se encuentran o no se tramitan ante el Ministerio Público ni ante el Poder Judicial (procesos arbitrarios, conciliaciones y similares)
- (D) Cantidad de procesos de la sumatoria de A, B y C
- (E) Pagos obligados por el Estado
- (F) Pagos reclamados al Estado

11.2. Total de casos emblemáticos y casos con montos mayores a 100 UIT (registrado por pliego)



Órgano Jurisdiccional /Fiscal/otros	Distrito Judicial/Procesal (3)	Naturaleza/Especialidad (4)	Materia/Delitos (5)	Fecha del Auto Admisorio / Fecha de Inicio de Diligencias Preliminares/ otros similares	Estado Procesal (6)	Pretensión Económica S/ (7)	Monto establecido en la Sentencia S/.	Monto Pagado S/.	Monto por pagar S/.	Número personas investigadas/demandadas en cada caso emblemático
A	B	C	D		E	F				
ORGANO JURISDICCIONAL	LIMA NORTE DEMANDADO	OTROS	ACCION CONTENCIOSA ADMINISTRATIVA	04/04/2013	EJECUCION	1,399,827.54	1,399,827.54	0.00	1,399,827.54	1
ORGANO JURISDICCIONAL	LIMA NORTE DENUNCIADO	CIVIL	OBLIGACION DE DAR SUMA DE DINERO	22/04/2008	EJECUCION	1,446,197.31	1,000,000.00	0.00	1,000,000.00	1

Nota: El presente formulario está orientado a recopilar información por cada caso emblemático (en sus diferentes especialidades, o materias, que conforma la procuraduría pública).

- (A) Precisar el órgano fiscal, jurisdiccional, árbitro y otros que lleve a cargo el caso.
- (B) Situación de la unidad en el caso o proceso (denunciante, denunciado, demandado, demandante, agraviado, actor civil, tercero civil y otros)
- (C) Precisar en cada caso emblemático su naturaleza o especialidad (penal civil, laboral, contencioso administrativo y otros)
- (D) Precisar en cada caso emblemático la materia o delitos (beneficios sociales, responsabilidad contractual, peculado, colusión, banda criminal, tráfico de drogas y otros)
- (E) Precisar si el caso emblemático se encuentra en trámite, apelación o ejecución.
- (F) Precisar la pretensión económica total del caso emblemático (presentada por el Estado o por la parte contraria). Consignar información sobre cuándo, la pretensión

III. SECCIÓN II: INFORMACIÓN DE INDICADORES SOCIALES Y ECONÓMICOS

Información estructurada y automatizada de los principales indicadores sectoriales y sociales relacionados a la Entidad y tiene por finalidad servir de referencia a la ejecución de los principales servicios públicos que brinda la Entidad.


Entre los principales rubros de información se tienen indicadores relacionados a los sectores: Transporte, Educación, Vivienda, Salud, Trabajo, Producción y Energía.

Este cuadrante proporcionará información de fuente pública como del Instituto Nacional de Estadística e Informática (INEI) así como las generadas por la propia entidad previamente aprobados por la Contraloría General.

La información tendrá criterios de búsqueda por UBIGEO, departamento, provincia y distrito e indicadores sociales importantes.

Sector:

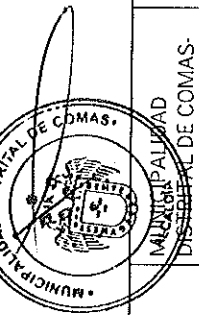
Año (*)	UNIDAD EJECUTORA	Sector	Indicador	Unidad Medida	Porcentaje / Valor de Indicador	Fuente
No se encontraron registros.						



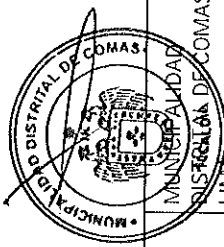
registrar el año de evaluación de indicadores

Territorial:

Año (*)	UNIDAD EJECUTORA	Región	Indicador	Unidad Medida	Porcentaje / Valor de Indicador	Fuente
2019	MUNICIPALIDAD DISTRITAL DE COMAS-LIMA	LIMA - LIMA - COMAS	% VOLUMEN DE RESIDUOS SOLIDOS DISPUESTOS ADECUADAMENTE	PORCENTAJE	90.00	https://www.municomas.gob.pe/recursos/uploa-d/transparencia/planes-y-politicas/RA-256-2020-PEI-2017-2023.pdf
2020	MUNICIPALIDAD DISTRITAL DE COMAS-LIMA	LIMA - LIMA - COMAS	% VOLUMEN DE RESIDUOS SOLIDOS DISPUESTOS ADECUADAMENTE	PORCENTAJE	99.50	https://www.municomas.gob.pe/recursos/uploa-d/transparencia/planes-y-politicas/RA-256-2020-PEI-2017-2023.pdf
2021	MUNICIPALIDAD DISTRITAL DE COMAS-LIMA	LIMA - LIMA - COMAS	% VOLUMEN DE RESIDUOS SOLIDOS DISPUESTOS ADECUADAMENTE	PORCENTAJE	100.00	https://www.municomas.gob.pe/recursos/uploa-d/transparencia/planes-y-politicas/RA-256-2020-PEI-2017-2023.pdf
2019	MUNICIPALIDAD DISTRITAL DE COMAS-LIMA	LIMA - LIMA - COMAS	INCREMENTO DE METRO CUADRADO DE AREAS VERDES POR HABITANTE	NUMERO	3.00	https://www.municomas.gob.pe/recursos/uploa-d/transparencia/planes-y-politicas/RA-256-2020-PEI-2017-2023.pdf
2020	MUNICIPALIDAD DISTRITAL DE COMAS-LIMA	LIMA - LIMA - COMAS	INCREMENTO DE METRO CUADRADO DE AREAS VERDES POR HABITANTE	NUMERO	2.00	https://www.municomas.gob.pe/recursos/uploa-d/transparencia/planes-y-politicas/RA-256-2020-PEI-2017-2023.pdf
2021	MUNICIPALIDAD DISTRITAL DE COMAS-LIMA	LIMA - LIMA - COMAS	INCREMENTO DE METRO CUADRADO DE AREAS VERDES POR HABITANTE	NUMERO	2.30	https://www.municomas.gob.pe/recursos/uploa-d/transparencia/planes-y-politicas/RA-256-2020-PEI-2017-2023.pdf
2020	MUNICIPALIDAD DISTRITAL DE COMAS-LIMA	LIMA - LIMA - COMAS	METRO CUADRADO DE INFRAESTRUCTURA VIAL IMPLEMENTADA	NUMERO	38,133.00	https://www.municomas.gob.pe/recursos/uploa-d/transparencia/planes-y-politicas/RA-256-2020-PEI-2017-2023.pdf

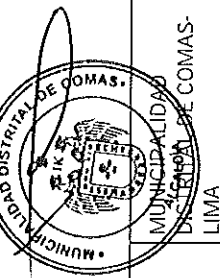


2021	MUNICIPALIDAD DISTRITAL DE COMAS - LIMA	LIMA - LIMA - COMAS	METRO CUADRADO DE INFRAESTRUCTURA VIAL IMPLEMENTADA	NUMERO	38,461.00	https://www.municomas.gob.pe/recursos/upload/transparencia/planes-y-politicas/RA-256-2020-PEI-2017-2023.pdf
2019	MUNICIPALIDAD DISTRITAL DE COMAS - LIMA	LIMA - LIMA - COMAS	NUMERO DE CAMPAÑAS DE INSPECCION REALIZADAS	NUMERO	10.00	https://www.municomas.gob.pe/recursos/upload/transparencia/planes-y-politicas/RA-256-2020-PEI-2017-2023.pdf
2020	MUNICIPALIDAD DISTRITAL DE COMAS - LIMA	LIMA - LIMA - COMAS	NUMERO DE CAMPAÑAS DE INSPECCION REALIZADAS	NUMERO	714.00	https://www.municomas.gob.pe/recursos/upload/transparencia/planes-y-politicas/RA-256-2020-PEI-2017-2023.pdf
2019	MUNICIPALIDAD DISTRITAL DE COMAS - LIMA	LIMA - LIMA - COMAS	NUMERO DE CEMENTERIOS FORMALIZADOS	NUMERO	3.00	https://www.municomas.gob.pe/recursos/upload/transparencia/planes-y-politicas/RA-256-2020-PEI-2017-2023.pdf
2020	MUNICIPALIDAD DISTRITAL DE COMAS - LIMA	LIMA - LIMA - COMAS	NUMERO DE CEMENTERIOS FORMALIZADOS	NUMERO	0.00	https://www.municomas.gob.pe/recursos/upload/transparencia/planes-y-politicas/RA-256-2020-PEI-2017-2023.pdf
2019	MUNICIPALIDAD DISTRITAL DE COMAS - LIMA	LIMA - LIMA - COMAS	NUMERO DE JUNTA VECINALES DE SEGURIDAD CIUDADANA	NUMERO	82.00	https://www.municomas.gob.pe/recursos/upload/transparencia/planes-y-politicas/RA-256-2020-PEI-2017-2023.pdf
2020	MUNICIPALIDAD DISTRITAL DE COMAS - LIMA	LIMA - LIMA - COMAS	NUMERO DE JUNTA VECINALES DE SEGURIDAD CIUDADANA	NUMERO	146.00	https://www.municomas.gob.pe/recursos/upload/transparencia/planes-y-politicas/RA-256-2020-PEI-2017-2023.pdf
2021	MUNICIPALIDAD DISTRITAL DE COMAS - LIMA	LIMA - LIMA - COMAS	NUMERO DE JUNTA VECINALES DE SEGURIDAD CIUDADANA	NUMERO	139.00	https://www.municomas.gob.pe/recursos/upload/transparencia/planes-y-politicas/RA-256-2020-PEI-2017-2023.pdf



Scanned digitally by
ESA CHUMPIAZ Ruben
del FAU 20168737665 hard
No: Doy Visto Bueno
Date: 29-04-2022 16:35:53 -05:00

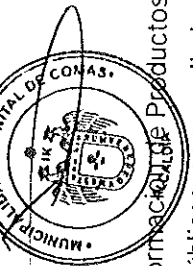
2019	MUNICIPALIDAD DISTRITAL DE COMAS - LIMA	LIMA - LIMA - COMAS	NUMERO DE ORGANIZACIONES RECONOCIDAS POR EL RUOS	NUMERO	657.00	https://www.municomas.gob.pe/recursos/upload/transparencia/planes-y-politicas/RA-256-2020-PEI-2017-2023.pdf
2020	MUNICIPALIDAD DISTRITAL DE COMAS - LIMA	LIMA - LIMA - COMAS	NUMERO DE ORGANIZACIONES RECONOCIDAS POR EL RUOS	NUMERO	72.00	https://www.municomas.gob.pe/recursos/upload/transparencia/planes-y-politicas/RA-256-2020-PEI-2017-2023.pdf
2021	MUNICIPALIDAD DISTRITAL DE COMAS - LIMA	LIMA - LIMA - COMAS	NUMERO DE ORGANIZACIONES RECONOCIDAS POR EL RUOS	NUMERO	851.00	https://www.municomas.gob.pe/recursos/upload/transparencia/planes-y-politicas/RA-256-2020-PEI-2017-2023.pdf
2019	MUNICIPALIDAD DISTRITAL DE COMAS - LIMA	LIMA - LIMA - COMAS	NUMERO DE PATRULLAJES INTEGRADOS EN EL AÑO	NUMERO	2,500.00	https://www.municomas.gob.pe/recursos/upload/transparencia/planes-y-politicas/RA-256-2020-PEI-2017-2023.pdf
2020	MUNICIPALIDAD DISTRITAL DE COMAS - LIMA	LIMA - LIMA - COMAS	NUMERO DE PATRULLAJES INTEGRADOS EN EL AÑO	NUMERO	2,500.00	https://www.municomas.gob.pe/recursos/upload/transparencia/planes-y-politicas/RA-256-2020-PEI-2017-2023.pdf
2021	MUNICIPALIDAD DISTRITAL DE COMAS - LIMA	LIMA - LIMA - COMAS	NUMERO DE PATRULLAJES INTEGRADOS EN EL AÑO	NUMERO	9,508.00	https://www.municomas.gob.pe/recursos/upload/transparencia/planes-y-politicas/RA-256-2020-PEI-2017-2023.pdf
2019	MUNICIPALIDAD DISTRITAL DE COMAS - LIMA	LIMA - LIMA - COMAS	NUMERO DE UNIDADES ECONOMICAS DEL DISTRITO	NUMERO	42,187.00	https://www.municomas.gob.pe/recursos/upload/transparencia/planes-y-politicas/RA-256-2020-PEI-2017-2023.pdf
2021	MUNICIPALIDAD DISTRITAL DE COMAS - LIMA	LIMA - LIMA - COMAS	NUMERO DE UNIDADES ECONOMICAS DEL DISTRITO	NUMERO	2,074.00	https://www.municomas.gob.pe/recursos/upload/transparencia/planes-y-politicas/RA-256-2020-PEI-2017-2023.pdf



2019	MUNICIPALIDAD DISTRITAL DE COMAS- LIMA	LIMA - LIMA - COMAS	PORCENTAJE DE CUMPLIMIENTO DE PROYECTOS DEL PDLC	PORCENTAJE	35.23	https://www.municomas.gob.pe/recursos/upload/transparencia/planes-y-politicas/RA-256-2020-PEI-2017-2023.pdf
2020	MUNICIPALIDAD DISTRITAL DE COMAS- LIMA	LIMA - LIMA - COMAS	PORCENTAJE DE CUMPLIMIENTO DE PROYECTOS DEL PDLC	PORCENTAJE	38.00	https://www.municomas.gob.pe/recursos/upload/transparencia/planes-y-politicas/RA-256-2020-PEI-2017-2023.pdf
2021	MUNICIPALIDAD DISTRITAL DE COMAS- LIMA	LIMA - LIMA - COMAS	PORCENTAJE DE CUMPLIMIENTO DE PROYECTOS DEL PDLC	PORCENTAJE	40.00	https://www.municomas.gob.pe/recursos/upload/transparencia/planes-y-politicas/RA-256-2020-PEI-2017-2023.pdf
2019	MUNICIPALIDAD DISTRITAL DE COMAS- LIMA	LIMA - LIMA - COMAS	PORCENTAJE DE DE VIVIENDAS CON ALGUNA VULNERABILIDAD IDENTIFICADA	PORCENTAJE	5.00	https://www.municomas.gob.pe/recursos/upload/transparencia/planes-y-politicas/RA-256-2020-PEI-2017-2023.pdf
2020	MUNICIPALIDAD DISTRITAL DE COMAS- LIMA	LIMA - LIMA - COMAS	PORCENTAJE DE DE VIVIENDAS CON ALGUNA VULNERABILIDAD IDENTIFICADA	PORCENTAJE	30.00	https://www.municomas.gob.pe/recursos/upload/transparencia/planes-y-politicas/RA-256-2020-PEI-2017-2023.pdf
2021	MUNICIPALIDAD DISTRITAL DE COMAS- LIMA	LIMA - LIMA - COMAS	PORCENTAJE DE DE VIVIENDAS CON ALGUNA VULNERABILIDAD IDENTIFICADA	PORCENTAJE	32.00	https://www.municomas.gob.pe/recursos/upload/transparencia/planes-y-politicas/RA-256-2020-PEI-2017-2023.pdf
2020	MUNICIPALIDAD DISTRITAL DE COMAS- LIMA	LIMA - LIMA - COMAS	PORCENTAJE DE MOROSIDAD TRIBUTARIA	PORCENTAJE	42.10	https://www.municomas.gob.pe/recursos/upload/transparencia/planes-y-politicas/RA-256-2020-PEI-2017-2023.pdf
2021	MUNICIPALIDAD DISTRITAL DE COMAS- LIMA	LIMA - LIMA - COMAS	PORCENTAJE DE MOROSIDAD TRIBUTARIA	PORCENTAJE	40.09	https://www.municomas.gob.pe/recursos/upload/transparencia/planes-y-politicas/RA-256-2020-PEI-2017-2023.pdf

Nota: (*) Se registrara el año de evaluacion del indicador

IV. SECCIÓN III: INFORMACIÓN DE BIENES Y SERVICIOS ENTREGADOS POR LA ENTIDAD.



a con información de productos de bienes, servicios o actividades agregadas que responden a las necesidades de las personas y que son entregadas por las entidades públicas, en cumplimiento de sus funciones misionales hacia sus usuarios o ciudadanía. Estos productos misionales pueden tomarse como fuente de información del Planeamiento Estratégico Institucional, Sistema de Control Interno, Programas Presupuestales y otros.

N°	Unidad Ejecutora Presupuestal	Nombre del Producto (Bien / Servicio/ Actividad)	Fuente
1	MUNICIPALIDAD DISTRITAL DE COMAS-LIMA	METRO CUADRADO DE INFRAESTRUCTURA VIAL IMPLEMENTADA	PEI / POI
2	MUNICIPALIDAD DISTRITAL DE COMAS-LIMA	ORGANIZACIONES RECONOCIDAS POR EL R.U.O.S.	PEI / POI
3	MUNICIPALIDAD DISTRITAL DE COMAS-LIMA	PATRULLAJE INTEGRADO ANUAL	PEI / POI
4	MUNICIPALIDAD DISTRITAL DE COMAS-LIMA	PORCENTAJE DE VOLUMEN DE RESIDUOS DISPUESTOS ADECUADAMENTE	PEI / POI

Leyenda

Bien entregado a ciudadanos usuarios.

Servicio que brinda la entidad a ciudadanos usuarios o servicios misionales entregados por la entidad.

Actividad misional(actividad agrupadora) de la entidad que encontramos en los instrumentos de gestión del POI/PEI

V. SECCIÓN IV: INFORMACIÓN DE AUTOEVALUACIÓN DE LA GESTIÓN DE BIENES Y SERVICIOS ENTREGADOS POR LA ENTIDAD

Contiene información cualitativa de la gestión de los servicios públicos de la Entidad transparentando la información y el cumplimiento de los objetivos establecidos por la entidad y de la gestión efectuada en el uso de los fondos previstos para cada uno de ellos.

Asimismo, bajo un criterio de rendición de cuentas registra las limitaciones como las medidas que adopta para la mejora continua.

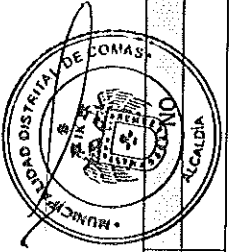
Cumplimiento de productos:

N°	Unidad Ejecutora Presupuestal	Nombre del producto	¿Se cumplió con los objetivos en el periodo a rendir?
1	MUNICIPALIDAD DISTRITAL DE COMAS-LIMA	METRO CUADRADO DE INFRAESTRUCTURA VIAL IMPLEMENTADA	SI
2	MUNICIPALIDAD DISTRITAL DE COMAS-LIMA	ORGANIZACIONES RECONOCIDAS POR EL R.U.O.S.	SI
3	MUNICIPALIDAD DISTRITAL DE COMAS-LIMA	PATRULLAJE INTEGRADO ANUAL	SI
4	MUNICIPALIDAD DISTRITAL DE COMAS-LIMA	PORCENTAJE DE VOLUMEN DE RESIDUOS DISPUESTOS ADECUADAMENTE	SI

Nota: La relación de productos a evaluar es la definida en la sección III "Información de bienes y servicios entregados por la entidad".

Detalle del cumplimiento del producto: METRO CUADRADO DE INFRAESTRUCTURA VIAL IMPLEMENTADA

A. ¿Se cumplió con los objetivos y metas programadas en el periodo a rendir?



Scanned and digitized by
ERA CHUMBITAZ Ruben
Tel: FAU 20168737565 hard
Ivor: Doy Visto Bueno
Date: 29-04-2022 16:35:53 -05:00

SI	PARCIALMENTE	NO APLICA
X		

Nota: En caso marque la opción no aplica, se adjuntará un sustento en PDF y no se registrará información en las siguientes preguntas.

B. ¿Cuáles son los logros alcanzados en el periodo a rendir?
SE PLANIFICO PARA EL AÑO 2021 ALCANZAR 45000 METROS CUADRADOS Y SE ALCANZO 38461.3 METROS CUADRADOS.

C. ¿Qué Limitaciones han tenido en el periodo a rendir?

PANDEMIA COVID19, MEDIDAS DICTADAS POR EL GOBIERNO NACIONAL.

D. ¿Qué Acciones han tomado respecto a las limitaciones?

ATENDER LAS MEDIDAS DE SEGURIDAD SANITARIA DICTADAS POR EL GOBIERNO NACIONAL

E. ¿Cuáles son las recomendaciones para el siguiente periodo de gestión?

Promover el desarrollo urbano territorial ordenado y sostenible en el Distrito

Detalle del cumplimiento del producto: ORGANIZACIONES RECONOCIDAS POR EL R.U.O.S.

A. ¿Se cumplió con los objetivos y metas programadas en el periodo a rendir?

SI	NO	PARCIALMENTE	NO APLICA
X			

Nota: En caso marque la opción no aplica, se adjuntará un sustento en PDF y no se registrará información en las siguientes preguntas.

B. ¿Cuáles son los logros alcanzados en el periodo a rendir?

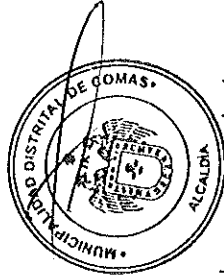
EN EL PEI 2017-2023 SE PLANEO ESPERO LOGRAR 1,000 ORGANIZACIONES RECONOCIDAS POR EL RUOS, SIENDO QUE EL VALOR OBTENIDO PARA EL AO 2021 FUE DE 851.

C. ¿Qué Limitaciones han tenido en el periodo a rendir?

PANDEMIA COVID19, MEDIDAS DISPUESTAS POR EMERGENCIA SANITARIA DICTADAS POR EL GOBIERNO NACIONAL.

D. ¿Qué Acciones han tomado respecto a las limitaciones?

SUBGERENCIAS DE SALUD Y DE RECURSOS HUMANOS DE LA MDC HAN REALIZADO EVALUACIONES, Y CONTROLES AL PERSONAL ENCARGADO DE LOGRAR



11ETAS.

E. ¿Cuáles son las recomendaciones para el siguiente periodo de gestión?

SE RECOMIENDA QUE LAS ORGANIZACIONES RECONOCIDAS EN EL RUOS SEAN CAPACITADAS EN MECANISMOS DE PARTICIPACIÓN CIUDADANA.

Detalle del cumplimiento del producto: PATRULLAJE INTEGRADO ANUAL

A. ¿Se cumplió con los objetivos y metas programadas en el periodo a rendir?

SI	NO	PARCIALMENTE	NO APLICA
X			

Nota: En caso marque la opción no aplica, se adjuntará un sustento en PDF y no se registrará información en las siguientes preguntas.

B. ¿Cuáles son los logros alcanzados en el periodo a rendir?

DE ACUERDO A NUESTRO PEI 2017-2023, EN EL AÑO 2021 SE HA LOGRADO 9508 PATRULLAJES, SUPERANDO A LOS 2500 PATRULLAJES ESPERADOS EN LA PLANIFICACIÓN.

C. ¿Qué Limitaciones han tenido en el periodo a rendir?

LA SITUACIÓN PROVOCADA POR LA PANDEMIA DEL COVID19 EN EL DISTRITO DE COMAS, AFECTO AL PERSONAL INVOLUCRADO EN LOS PATRULLAJES INTEGRADO, ASI COMO EL ESTADO DE EMERGENCIA LIMITÓ ALCANZAR MAYOR LOGRO.

D. ¿Qué Acciones han tomado respecto a las limitaciones?

SE TOMO TODAS LAS PRECAUCIONES Y RECOMENDACIONES DEL MINISTERIO DE SALUD PARA SALVAGUARDAR LA SALUD Y VIDA DEL PERSONAL DE NUESTRA ENTIDAD.

E. ¿Cuáles son las recomendaciones para el siguiente periodo de gestión?

LOGRAR ELEVAR LOS PATRULLAJES INTEGRADOS

Detalle del cumplimiento del producto: PORCENTAJE DE VOLUMEN DE RESIDUOS DISPUESTOS ADECUADAMENTE

A. ¿Se cumplió con los objetivos y metas programadas en el periodo a rendir?

SI	NO	PARCIALMENTE	NO APLICA
X			

Nota: En caso marque la opción no aplica, se adjuntará un sustento en PDF y no se registrará información en las siguientes preguntas.



Cuáles son los logros alcanzados en el periodo a rendir?

SE PLANIFICO ALCANZAR EL 100% DE VOLUMEN DE RESIDUOS SOLIDOS DISPUESTOS ADECUADAMENTE Y DURANTE EL AÑO 2021 SE ALCANZÓ EL VALOR AL 100%.

C. ¿Qué Limitaciones han tenido en el periodo a rendir?

PANDEMIA COVID19, MEDIDAS POR EMERGENCIAS SANITARIAS DADAS POR EL GOBIERNO NACIONAL.

D. ¿Qué Acciones han tomado respecto a las limitaciones?

MEDIDAS DE BIOSEGURIDAD DICTADAS POR EL GOBIERNO NACIONAL.

E. ¿Cuáles son las recomendaciones para el siguiente periodo de gestión?

Mejorar la Gestión Ambiental Sostenible en el distrito de Comas

VI. ANEXOS DE LOS SISTEMAS DE ADMINISTRATIVOS POR UNIDAD EJECUTORA PRESUPUESTAL.

ANEXOS POR UNIDAD EJECUTORA:

2175

MUNICIPALIDAD DISTRITAL DE COMAS-LIMA

Anexo 1: Sistema Nacional de Planeamiento estratégico.

Anexo 1.1 Presupuesto asignado para Acciones Estratégicas Institucionales (AEI) del Plan Estratégico Institucional (PEI)

Anexo 1.2 cumplimiento de metas de indicadores de Acciones Estratégicas Institucionales (AEI) del Plan Estratégico Institucional (PEI)

Anexo 2: Sistema Nacional de Presupuesto Público.

Anexo 2.1 A nivel de Unidad Ejecutora, toda Fuente de Financiamiento

Anexo 2.2 A nivel de Unidad Ejecutora por cada Fuente de Financiamiento.

Anexo 2.3 A Nivel de Unidad Ejecutora por Actividades y Proyectos

Anexo 2.4 Resumen a Nivel de Unidad Ejecutora por Función

Anexo 3: Sistema Nacional de Programación Multianual y Gestión de Inversiones

Anexo 3.1: Inversión pública

Anexo 3.2: Obras



Anexo 4: Sistema Nacional de Contabilidad

- Anexo 4.1 Estados de situación Financiera por pliego
- Anexo 4.2 Estados de Gestión por pliego.
- Anexo 4.3 Estado de Cambios de Patrimonio Neto por unidad ejecutora
- Anexo 4.4 Estado de Flujo de Efectivo por unidad ejecutora
- Anexo 4.5 PP-1 Presupuesto Institucional de Ingresos
- Anexo 4.6 PP-2 Presupuesto Institucional de Gastos
- Anexo 4.7 EP-1 Estado de Ejecución del Presupuesto de Ingresos y Gastos

Anexo 5: Sistema Nacional de Tesorería

- Anexo 5.1: Cartas Fianzas
- Anexo 5.2: Documentos Valorados
- Anexo 5.3: Fideicomisos
- Anexo 5.4: Saldos de Cuentas.
- Anexo 5.5: Titulares y Suplentes de las Cuentas
- Anexo 5.6: Últimos Giros Realizados en la Fecha de Corte.

Anexo 6: Sistema Nacional de Endeudamiento

Anexo 7: Sistema Nacional de Abastecimiento

- Anexo 7.1: Procedimientos de selección (Convocados)
- Anexo 7.2.1: Contratos
- Anexo 7.2.2: Contratos de Terceros / Locación de Servicios
- Anexo 7.3: Bienes Inmuebles y predios en propiedad
- Anexo 7.4: Bienes Muebles:
- Anexo 7.5: Bienes Muebles Vehículos / Maquinarias.
- Anexo 7.6: Aplicativos Informáticos de la Entidad

Anexo 8: Sistema Administrativo de Gestión de Recursos Humanos



Anexo 8.1 Personal CAP/CAS/Otras Modalidades

Anexo 8.2 Funcionarios Sancionados.

Anexo 9: Sistema Nacional de Control

Anexo 9.1 Detalle de los informes de Control Posterior por Unidad Ejecutora

Anexo 9.2 Detalle de los informes de Control Simultáneo por Unidad Ejecutora

Anexo 9.3 Detalle de funcionarios con presunta responsabilidad administrativa - entidad

MUNICIPALIDAD DISTRITAL DE CORIAS
PROVINCIA DE LIMA

RAUL DIAZ PEREZ
ALCALDE